



UNIVERSITALY

L'UNIVERSITA' ITALIANA A PORTATA DI CLICK


BENVENUTO SU UNIVERSITALY

L'Università italiana a
portata di **click**

Tutti i risultati Università AFAM

Cerca i corsi

Cerca

Studenti
Internazionali 2023

◀ Ti occorre un visto? ▶

Pre-iscriviti adesso

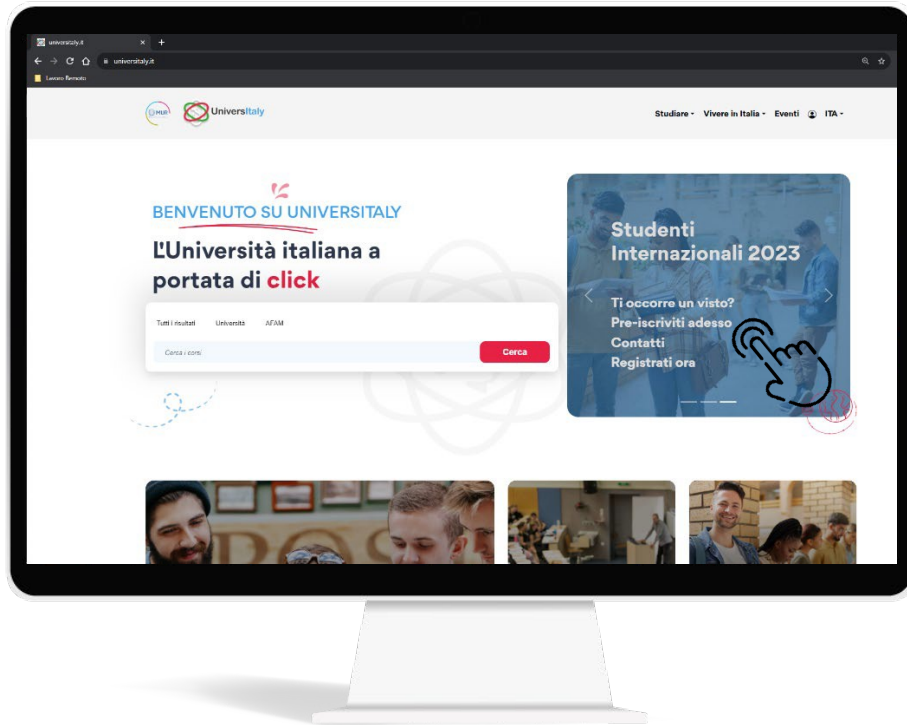
Contatti

Registrati ora



UNIVERSITALY: PROCEDURE ONLINE DI PREISCRIZIONE

Per l'a.a. 2024-2025, le **PROCEDURE DI PREISCRIZIONE PER GLI STUDENTI RICHIEDENTI VISTO** saranno necessarie per **TUTTI I CORSI IED**.



Gli studenti dovranno ora presentare la **domanda di preiscrizione online attraverso il portale UNIVERSITALY** (<https://www.universitaly.it>)

Le successive fasi di **richiesta di visto** saranno invece finalizzate **di persona presso le Rappresentanze Diplomatiche Italiane**.

A questo scopo sarà necessario per gli studenti: **SCARICARE DAL PORTALE UNIVERSITALY IL RIEPILOGO DELLA DOMANDA DI PREISCRIZIONE VALIDATA DA IED**.

UNIVERSITALY: PROCEDURE ONLINE DI PRESCRIZIONE



STEP 1. AMMISSIONE A IED

Completa il processo di ammissione a IED.



STEP 3. VALIDAZIONE IED

IED confermerà la tua ammissione alle Rappresentanze Diplomatiche Italiane sul portale University.



STEP 4. ISCRIZIONE IN IED

Finalizza la tua iscrizione e ricevi il VISA KIT.

STEP 2. PRESCRIZIONE ONLINE SU UNIVERSITALY

Registrati sul portale University e invia la tua domanda di prescrizione per IED.



STEP 5. RICHIESTA DI VISTO

Fissa un appuntamento con la Rappresentanza Diplomatica Italiana e presenta la tua domanda di visto.

UNIVERSITALY: PROCEDURE ONLINE DI PREISCRIZIONE



CHECK LIST



PRE-ISCRIZIONE ONLINE PER TUTTI I CORSI IED






RIEPILOGO DELLA PREISCRIZIONE VALIDATO DA IED DA
SCARICARE E PRESENTARE PER:

- DOMANDA DI VISTO
- DOMANDA DI PERMESSO DI SOGGIORNO



DOMANDA DI VISTO DA PRESENTARE SOLO DOPO LA
VALIDAZIONE DELLA PREISCRIZIONE DA PARTE DI IED

UNIVERSITALY: NUOVE PROCEDURE ONLINE DI PREISCRIZIONE

ETICHETTE UNIVERSITALY			
	 		
	TIPO CORSO	ISTITUZIONE	NOME ISTITUZIONE (*SELEZIONARE LA SEDE IED)
DIPLOMA ACCADEMICO DI PRIMO LIVELLO / FIRST LEVEL ACADEMIC DIPLOMA	Diploma Accademico di primo livello	Istituzione AFAM	Istituto Europeo del Design (IED) - Cagliari Istituto Europeo del Design (IED) - Firenze Istituto Europeo del Design (IED) - Milano Istituto Europeo del Design (IED) - Roma Istituto Europeo del Design (IED) - Torino
DIPLOMA ACCADEMICO DI SECONDO LIVELLO / SECOND LEVEL ACADEMIC DIPLOMA (TRANSDICIPLINARY DESIGN)	Diploma Accademico di secondo livello	Istituzione AFAM	Istituto Europeo del Design (IED) - Milano Istituto Europeo del Design (IED) - Torino
MASTER DI PRIMO LIVELLO / FIRST LEVEL MASTER (DESIGN - INNOVATION, STRATEGY AND PRODUCT; VISUAL ARTS FOR THE DIGITAL AGE)	Corso di preferenzialmento o master (I)	Istituzione AFAM	Istituto Europeo del Design (IED) - Cagliari Istituto Europeo del Design (IED) - Firenze Istituto Europeo del Design (IED) - Milano Istituto Europeo del Design (IED) - Roma Istituto Europeo del Design (IED) - Torino
FOUNDATION YEAR	Corso propedeutico (foundation course)	Istituzione AFAM	Istituto Europeo del Design (IED) - Milano Istituto Europeo del Design (IED) - Roma
DIPLOMA TRIENNALE IED A CARATTERE PRIVATO / THREE-YEAR PRIVATE DIPLOMA IED	Altro corso privato non accreditato	Istituzione AFAM	Istituto Europeo del Design (IED) - Cagliari Istituto Europeo del Design (IED) - Firenze Istituto Europeo del Design (IED) - Milano Istituto Europeo del Design (IED) - Roma Istituto Europeo del Design (IED) - Torino
MASTER IED A CARATTERE PRIVATO / PRIVATE MASTER IED	Altro corso privato non accreditato	Istituzione AFAM	Istituto Europeo del Design (IED) - Cagliari Istituto Europeo del Design (IED) - Firenze Istituto Europeo del Design (IED) - Milano Istituto Europeo del Design (IED) - Roma Istituto Europeo del Design (IED) - Torino
ALTRI CORSI (ACADEMIC YEAR, SEMESTER, SUMMER, FORMAZIONE CONTINUA) / ALL OTHER COURSES (ACADEMIC YEAR, SEMESTER, SUMMER, CONTINUING EDUCATION)	Altro corso privato non accreditato	Istituzione AFAM	Istituto Europeo del Design (IED) - Cagliari Istituto Europeo del Design (IED) - Firenze Istituto Europeo del Design (IED) - Milano Istituto Europeo del Design (IED) - Roma Istituto Europeo del Design (IED) - Torino



UNIVERSITALY PASSO

A

PASSO




UNIVERSITY: PASSO A PASSO

1. CREARE UN ACCOUNT



COSA DEVO AVERE A PORTATA DI MANO? Sicuramente...

- Fototessera
- Passaporto
- Diploma o Laurea



BASTA COSÌ?

Potrei aggiungere, solo se li ho...

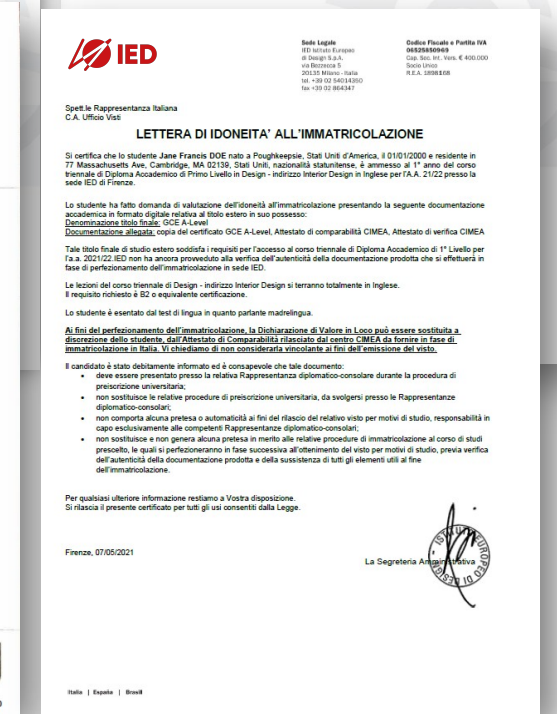
- Attestato di comparabilità CIMEA o Dichiarazione di Valore
- Attestato di verifica CIMEA o legalizzazione
- Diploma Supplement (per corsi post-diploma)

E SE NON MI SONO ANCORA DIPLOMATO?

Al posto del diploma o della laurea, posso usare...

- Transcripts

PARTIAMO!



UNIVERSITALY: PASSO A PASSO

1. CREARE UN ACCOUNT



Studiare ▾ Vivere in Italia ▾ Eventi 👤 ITA ▾


BENVENUTO SU UNIVERSITALY

L'Università italiana a
portata di **click**

Tutti i risultati Università AFAM

Cerca i corsi

Cerca



Studenti Internazionali 2023


← **Ti occorre un visto?
Pre-iscriviti adesso** →

Contatti

Registrati ora



Visita il sito
www.universitaly.it
e **clicca qui**



UNIVERSITALY: PASSO A PASSO

1. CREARE UN ACCOUNT



Italiano v

Accedi col tuo account

Username

Password

[Password dimenticata?](#)

Per garantire la sicurezza dei dati che ci affidate abbiamo adottato nuove politiche relative all'autenticazione.

[Accedi](#)

Or sign in with

[Accedi con SPID](#)

Nuovo utente? [Registrati](#) ... e poi **qui**.







UNIVERSITALY: PASSO A PASSO

1. CREARE UN ACCOUNT



[Entra](#) | [Perso la password?](#) | [Perché e come registrarsi](#)

> **Registrazione**

Nome *

Cognome *

Paese di nascita *

Città di nascita *

Data Nascita * - -

Sesso *

Cittadinanza *

Codice Fiscale

Codice Fiscale: DOEJFR00A41Z4040

Ricordiamo che non è possibile utilizzare un indirizzo di posta certificato PEC.

Si ricorda che il contatto principale utilizzato per eventuali comunicazioni relative alle procedure su universitaly è l'indirizzo email fornito in registrazione. E' pertanto onere dell'utente l'aggiornamento tempestivo dei propri contatti.

"Hotmail", "msn", "live" e "fastwebnet" non ricevono posta da parte di Universitaly. Invitiamo ad utilizzare altri domini di posta fino a quando la situazione non sarà risolta. Grazie!

Tutti i campi sono obbligatori.

UNIVERSITALY: PASSO A PASSO

1. CREARE UN ACCOUNT



Entra | [Perso la password?](#) | [Perché e come registrarsi](#)

MUR UniversItaly

> Registrazione

Nome *

Cognome *

Paese di nascita *

Città di nascita *

Data Nascita * - -

Sesso *

Cittadinanza *

Codice Fiscale

Codice Fiscale: DOEJFR00A41Z4040

Ricordiamo che non è possibile utilizzare un indirizzo di posta certificato PEC.

Si ricorda che il contatto principale utilizzato per eventuali comunicazioni relative alle procedure su universitaly è l'indirizzo email fornito in registrazione. E' pertanto onere dell'utente l'aggiornamento tempestivo dei propri contatti.

"Hotmail", "msn", "live" e "fastwebnet" non ricevono posta da parte di Universitaly. Invitiamo ad utilizzare altri domini di posta fino a quando la situazione non sarà risolta. Grazie!



Tutti i campi sono obbligatori.

Assicurati che i **dati corrispondano esattamente** a quelli riportati nel tuo **passaporto** (e.g secondo nome, se ne hai uno).

Se **non hai un cognome**, puoi inserire un trattino **"-"**.

UNIVERSITALY: PASSO A PASSO

1. CREARE UN ACCOUNT



Entra | [Perso la password?](#) | [Perché e come registrarsi](#)

MUR

> Registrazione

Nome *

Cognome *

Paese di nascita *

Città di nascita *

Data Nascita * - -

Sesso *

Cittadinanza *

Codice Fiscale

Codice Fiscale: DOEJFR00A41Z4040

Ricordiamo che non è possibile utilizzare un indirizzo di posta certificato PEC.

Si ricorda che il contatto principale utilizzato per eventuali comunicazioni relative alle procedure su universitaly è l'indirizzo email fornito in registrazione. E' pertanto onere dell'utente l'aggiornamento tempestivo dei propri contatti.

"Hotmail", "msn", "live" e "fastwebnet" non ricevono posta da parte di Universitaly. Invitiamo ad utilizzare altri domini di posta fino a quando la situazione non sarà risolta. Grazie!

Inserisci il tuo **Codice Fiscale** se ne hai già ottenuto uno in Italia o dall'Ambasciata/Consolato Italiani.

Se **non lo hai ancora**, Universitaly ne calcolerà uno **ipotetico** per te.

Attenzione: non si tratta di un **codice fiscale ufficiale**. Ha il solo scopo di completare la registrazione sul portale Universitaly.

UNIVERSITY: PASSO A PASSO

1. CREARE UN ACCOUNT



[Entra](#) | [Perso la password?](#) | [Perché e come registrarsi](#)

Grazie!

email *

Conferma email *

Telefono/Cellulare

Tipo Documento *

Numero Documento *

Rilasciato da *

Valido dal * - -

Scadenza il - -

Residenza:

Paese *

Località *

C.A.P.

Indirizzo *

* campo obbligatorio



Inserisci lo **stesso indirizzo email** che hai usato per registrarti sul portale **Admission IED**.

UNIVERSITY: PASSO A PASSO

1. CREARE UN ACCOUNT



Grazie! [Entra](#) | [Perso la password?](#) | [Perché e come registrarsi!](#)

email *

Conferma email *

Telefono/Cellulare

Tipo Documento *

Numero Documento *

Rilasciato da *

Valido dal * - -

Scadenza il - -

Residenza:


Paese *

Località *

C.A.P.

Indirizzo *


* campo obbligatorio



Ci siamo quasi... ✕

Registrazione avvenuta con successo!

Vai alla tua mail per confermare l'iscrizione.




UNIVERSITALY: PASSO A PASSO

1. CREARE UN ACCOUNT



Registrazione universitaly Esterni > Posta in arrivo x

 universitaly@cineca.it
a me ▾



Ciao JANE FRANCIS,

Per completare la registrazione su UniversItaly, accedere a questo link:

[Accedi](#) 

se non visualizzi il link copia e incolla questo testo nel browser:

<https://universitaly-private.cineca.it/index.php/auth>

con le seguenti credenziali:

username:

password:

Al primo accesso ti verrà richiesto di modificare subito la password.

team UniversItaly

Controlla la tua casella di
posta! Dovresti aver
ricevuto una **email per
poter confermare la tua
registrazione** e
**procedere con la
preiscrizione.**

UNIVERSITALY: PASSO A PASSO

1. CREARE UN ACCOUNT



Italiano v

Accedi col tuo account

Username
JaneDoes@gmail.com

Password
.....

[Password dimenticata?](#)

Per garantire la sicurezza dei dati che ci affidate abbiamo adottato nuove politiche relative all'autenticazione.

Accedi

Or sign in with

Accedi con SPID

Nuovo utente? [Registrati](#)

1- Accedi con le credenziali indicate nell'email di conferma della registrazione



Italiano v

Aggiorna password

⚠ Devi cambiare la password per attivare il tuo account.

Nuova Password
.....

Conferma password
.....

Invia

2- Modifica la tua password



universality-private.cineca.it/index.php/dashboard#

Ciao JANE FRANCIS DOE

MUR UniversItaly

Home » Area Riservata

STUDENTI > Area riservata

Dati Personali

[I tuoi dati personali](#)

Cittadini extra UE: Domanda per ottenere il visto di studio per l'Italia

Cittadini extra UE: la [domanda di preiscrizione](#) è necessaria per il rilascio del visto per i candidati ai corsi di studio della formazione superiore in Italia (Università, AFAM, SSML) e dovrà essere presentata utilizzando questo portale.
I cittadini extra UE devono richiedere il visto per studio presso la rappresentanza diplomatica di competenza.

3- Procediamo con la domanda di preiscrizione!

UNIVERSITALY: PASSO A PASSO

1. CREARE UN ACCOUNT



DOMANDA DI PRESCRIZIONE

LISTA DOMANDE

Iniziamo

la domanda di
preiscrizione!



Nuova domanda di preiscrizione

Hai bisogno di aiuto?

Supporto per la compilazione della domanda: [Contatta la tua Istituzione](#)

[Supporto tecnico](#)

Ecco alcune informazioni utili.

Per iniziare la domanda di preiscrizione clicca su "Nuova domanda di preiscrizione". Puoi interrompere e riprendere la compilazione. Per accedere alla domanda iniziata o per visualizzarla dopo l'invio, clicca su "Vai alla domanda".

Puoi presentare una sola domanda di preiscrizione presso una Istituzione e un corso.

Per selezionare il corso è prima necessario selezionare correttamente il tipo corso. Per informazioni sulla corretta selezione contatta l'Istituzione presso cui desideri presentare la domanda. Il menu del tipo corso è solo in Italiano.

Per modificare la domanda dopo l'invio contatta direttamente l'Istituzione che potrà verificare le modifiche ed eventualmente riaprire la domanda.


Per qualunque informazione su corsi, documenti e procedure successive contatta l'Istituzione presso cui desideri fare domanda.

L'aggiornamento dei dati anagrafici deve essere richiesto al [Supporto tecnico](#) specificando i dati da correggere e allegando copia del passaporto.

In collaborazione con

UNIVERSITALY: PASSO A PASSO

2. PREISCRIZIONE - STEP A



PRE-ENROLMENT APPLICATION STEP A



Choose the academic year in which you want to enrol / carry out the mobility

Academic year

Academic year
AAAA/AAAA

Personal data ⓘ

Name (including your middle names) JANE FRANCIS	Surname DOE
Birth Date 01/01/2000	Gender F
Country of birth UNITED STATES	Town/City of birth Poughkeepsie
Current Citizenship 1 UNITED STATES	Current Citizenship 2 Current Citizenship 2

Assicurati di selezionare l'**anno accademico corretto**.

Se hai dubbi sul tuo anno accademico puoi verificare l'informazione sulla domanda di immatricolazione.

UNIVERSITALY: PASSO A PASSO

2. PREISCRIZIONE - STEP A



Residenza	
Indirizzo 77 Massachusetts Ave	Numero Civico Numero Civico
Stato STATI UNITI D'AMERICA (USA) ▾	Citta Cambridge
Codice Postale MA 02139	Informazioni Aggiuntive Informazioni Aggiuntive
Contatti	
Telefono +1 617-403-555-2378	Email francesca.villa5
Codice Fiscale DOEFNC00A41Z404C	
VAI ALLO STEP B	


Tutti i campi sono obbligatori
eccetto il Codice Fiscale.



...e non dimenticarti di verificare che i **dati corrispondano esattamente** a quelli riportati nel **passaporto** prima di passare allo step B.

UNIVERSITALY: PASSO A PASSO

3. PREISCRIZIONE - STEP B



La Rappresentanza Italiana di riferimento per la richiesta di visto è quella **responsabile per l'area dove risiedi**. La lista completa delle Rappresentanze è disponibile a [questo link](#)

DOMANDA DI PREISCRIZIONE

STEP B

Documenti

Numero Passaporto 039677847	Data Scadenza Passaporto 25/11/2028
Immagine Fototessera Si accettano solo pdf/jpeg/png - 10Mb max Scegli file Nessun file selezionato	Immagine Passaporto Si accettano solo pdf/jpeg/png - 10Mb max Scegli file Nessun file selezionato
Dove richiederai il visto? CONSOLATO GENERALE BOSTON (Massachusetts) CONSOLATO GENERALE CHICAGO (Illinois) CONSOLATO DI PRIMA CLASSE DETROIT (Michigan) CONSOLATO GENERALE FILADELFIA (Pennsylvania) CONSOLATO GENERALE HOUSTON CONSOLATO GENERALE LOS ANGELES (California) CONSOLATO GENERALE BOSTON (Massachusetts)	
Indica il motivo della richiesta del visto Voglio immatricolarmi ad un corso di studio	

Tutti i campi sono obbligatori incluso il **caricamento della fototessera e del passaporto**.

UNIVERSITALY: PASSO A PASSO


3. PREISCRIZIONE - STEP B



Seleziona attentamente la motivazione per la richiesta di visto!

- Ti stai immatricolando a un corso?
- Sei uno studente Erasmus?
- Stai partecipando ad altre forme di mobilità?
- Stai partecipando ad un programma di doppio titolo organizzato da IED e la tua istituzione?



Visto 

Motivazione

Marco Polo / Turandot

Voglio immatricolarmi ad un corso di studio

Voglio trascorrere un periodo di mobilità per studio/tirocinio (ad esempio Erasmus)

Erasmus+ o altro programma di studio per studio o tirocini


Titolo Doppio o Congiunto

Studenti in visita e free movers


Voglio immatricolarmi ad un corso di studio


Informazioni sul corso di studio


Istituzione

Istituzione AFAM 

Nome Istituzione

Istituto Europeo del Design (IED) - FIRENZE 

Tipo Corso  Per maggiori informazioni riguardo al
Tipo di corso presso le Istituzioni AFAM clicca [qui](#)

Diploma Accademico di primo livello 

Tutte le lingue

Lingua inglese

Altre lingue

Nome Corso

Design - Indirizzo Interior Design

UNIVERSITALY: PASSO A PASSO

3. PREISCRIZIONE - STEP B



Visto

Stato
STATI UNITI D'AMERICA (USA)

Dove richiederai il visto?
CONSOLATO GENERALE BOSTON (Massachusetts)

Indica il motivo della richiesta del visto
Voglio immatricolarmi ad un corso di studio

Informazioni sul corso di studio

Istituzione
Istituzione AFAM

Nome Istituzione
Istituto Europeo del Design (IED) - FIRENZE

Nome Corso
Design - Indirizzo Interior Design

Istituzione dropdown menu:

- Istituzione
- Istituzione AFAM**
- Scuole di mediatore linguistico
- Università

Nome Istituzione dropdown menu:

- ied
- Istituto Europeo del Design (IED) - CAGLIARI
- Istituto Europeo del Design (IED) - FIRENZE**
- Istituto Europeo del Design (IED) - MILANO
- Istituto Europeo del Design (IED) - ROMA
- Istituto Europeo del Design (IED) - TORINO

Seleziona
Istituzione AFAM




Seleziona la
SEDE IED





UNIVERSITALY: PASSO A PASSO


3. PREISCRIZIONE - STEP B





Visto 



Stato
STATI UNITI D'AMERICA (USA) 

Dove richiederai il visto?
CONSOLATO GENERALE BOSTON (Massachusetts) 

Indica il motivo della richiesta del visto
Voglio immatricolarmi ad un corso di studio 

Informazioni sul corso di studio

Istituzione Istituzione AFAM 	Nome Istituzione Istituto Europeo del Design (IED) - FIRENZE 
--	--

Tipo Corso  Per maggiori informazioni riguardo al
Tipo di corso presso le Istituzioni AFAM clicca [qui](#)
Diploma Accademico di primo livello 

Tutte le lingue
 Lingua inglese
 Altre lingue

Diploma Accademico di primo livello
Diploma Accademico di secondo livello
Corso/i singolo/i I ciclo (Single course 1st cycle)
Corso/i singolo/i II ciclo (Single course 2nd cycle)
Corso propedeutico (Foundation course)
Corsi di perfezionamento o master (I)



Seleziona il
tipo corso corretto



UNIVERSITALY: PASSO A PASSO

3. PREISCRIZIONE - STEP B



DIPLOMA ACCADEMICO DI I LIVELLO /
FIRST LEVEL ACADEMIC DIPLOMA



DIPLOMA ACCADEMICO DI II LIVELLO /
SECOND LEVEL ACADEMIC DIPLOMA



FOUNDATION



MASTER DI I LIVELLO /
FIRST LEVEL MASTER



Diploma Triennale IED a carattere privato/
Three-year Private Diploma IED

Master IED a carattere privato/ Private Master IED



Academic Year
Semester
Summer
Continuing Education

Tipo Corso



Per maggiori informazioni riguardo al

Tipo di corso presso le Istituzioni AFAM clicca [qui](#)

Diploma Accademico di primo livello

Diploma Accademico di secondo livello

Corso/i singolo/i I ciclo (Single course 1st cycle)

Corso/i singolo/i II ciclo (Single course 2nd cycle)

Corso propedeutico (Foundation course)

Corsi di perfezionamento o master (I)

Corsi di perfezionamento o master (II)

Altro corso privato non accreditato

UNIVERSITALY: PASSO A PASSO

3. PREISCRIZIONE - STEP B



Anno Accademico e Sede Nascondi dettagli

Anno Accademico: 2022/2023
Stato Carriera: **attivo**

Corso: **Design - indirizzo Interior Design**
Area: Design
Percorso:
Sede: FIRENZE

Informazioni sul corso di studio

Istituzione

Istituzione AFAM

Nome Istituzione

Istituto Europeo del Design (IED) - FIRENZE

Tipo Corso



Per maggiori informazioni riguardo al

Tipo di corso presso le Istituzioni AFAM clicca [qui](#)

Diploma Accademico di primo livello

Tutte le lingue

Lingua inglese

Altre lingue

Nome Corso

Design - Indirizzo Interior Design



Assicurati di inserire il **nome del corso** come indicato nella tua area riservata del **Portale Studenti IED**.

Curriculum del corso

Sede del corso

UNIVERSITALY: PASSO A PASSO

3. PREISCRIZIONE - STEP B



IED non richiede alcun codice identificativo.
Lascia il campo vuoto e procedi con lo step successivo.



Nome Corso
Design - Indirizzo Interior Design

| Curriculum del corso

| Sede del corso

| Account identificativo presso l'Università/AFAM/Istituto prescelto
Account identificativo press

VAI ALLO STEP C



UNIVERSITALY: PASSO A PASSO

4. PREISCRIZIONE - STEP C



DOMANDA DI PREISCRIZIONE

STEP C



Titoli di studio

Carica i titoli di studio che consentono l'accesso al corso scelto, secondo le informazioni fornite dall'istituzione della formazione superiore, con eventuali traduzioni e documenti di supporto e i certificati di lingua.

Carica Titolo
Si accettano solo pdf/jpeg/png - 10Mb max
Scegli file GCE A-Levels_JD.jpg

Nome titolo
GCE A-Levels

CARICA TITOLO

Titoli Di Studio, Certificati di Lingua e Altro

Diploma finale

- Titoli Di Studio, Certificati di Lingua e Altro
- Qualifica accademica parziale
- Diploma finale**
- Certificato provvisorio del diploma
- Certificato degli esami (transcript)
- Titolo finale di scuola secondaria
- Attestato di superamento della prova/esame

RIEPILOGO

Carica i tuoi documenti scegliendo l'**etichetta corretta**.

NOTA BENE: La preiscrizione su University è un **PASSAGGIO NECESSARIO** per poter presentare domanda di **VISTO DI STUDIO**.

Tuttavia, le procedure di **ammissione e immatricolazione in IED** e le procedure di **preiscrizione e richiesta visto** sono due **PROCESSI TOTALMENTE DISTINTI**.

I documenti caricati su University **non sostituiscono in alcun modo quelli richiesti sul portale admission IED e/o da presentare al desk di immatricolazione IED**.

Se sei in possesso di **documenti aggiornati che non hai ancora fornito a IED, ricordati di caricarli nella tua area riservata o di inviarli al tuo Advisor**.

UNIVERSITALY: PASSO A PASSO

4. PREISCRIZIONE - STEP C



Titoli Di Studio, Certificati di Lingua e Altro

Titoli Di Studio, Certificati di Lingua e Altro

Titoli Di Studio, Certificati di Lingua e Altro

Qualifica accademica parziale

Diploma finale

Certificato provvisorio del diploma

Certificato degli esami (transcript)

Titolo finale di scuola secondaria

Attestato di superamento della prova/esame nazionale propedeutico all'ingresso alla formazione superiore

Attestazione di superamento di ulteriori requisiti per l'ingresso alla formazione superiore (esempio: APs, SAT, ACT, IB courses, ecc.)

Pagelle degli ultimi due anni scolastici

Attestato di comparabilità CIMEA

Attestato di verifica CIMEA

Attestato comprovante la veridicità del titolo

Dichiarazione di valore

Attestazione prodotta da un centro ENIC-NARIC

Attestazione di conoscenza della lingua italiana

Attestazione di conoscenza di lingua inglese

Attestazione di conoscenza di lingua estera

Traduzione/i

Legalizzazione/i

Altro

Se non hai ancora ricevuto il tuo diploma finale, puoi caricare i transcripts o il certificato provvisorio.


Questo requisito si applica SOLO se fai domanda per un corso di **diploma accademico di 1° livello da un paese dove l'esame nazionale è obbligatorio per accedere all'università**: e.g. Gaokao e Yikao in China, YKS in Turchia, Vestibular/Enem in Brasile, Selectividad/Pau/Ebau in Spagna etc. **Non l'hai ancora sostenuto? Non preoccuparti. Finalizza comunque la preiscrizione, potrai fornirlo in un secondo momento a IED in fase di immatricolazione.**

Per alcuni sistemi educativi sono richiesti dei **requisiti aggiuntivi per accedere al sistema della formazione superiore Italiano** (e.g. 3 esami AP per il sistema statunitense). Non sei sicuro? Controlla le **procedure di ammissione e immatricolazione per studenti con titolo estero** sul sito IED <https://www.ied.it/ammissioni-italia/triennali>.

Questi documenti non sono strettamente obbligatori per la preiscrizione su University. Verifica le **procedure di ammissione e immatricolazione per studenti con titolo estero** sul sito IED <https://www.ied.it/ammissioni-italia/triennali> e assicurati di fornirli al desk di immatricolazione in IED, solo se sono necessari nel tuo caso.

UNIVERSITALY: PASSO A PASSO

4. PREISCRIZIONE - STEP C



DOMANDA DI PREISCRIZIONE STEP C

Titoli di studio

GCE A-Levels, Tipo: Diploma finale |  

Carica i titoli di studio che consentono l'accesso al corso scelto, secondo le informazioni fornite dall'istituzione della formazione superiore, con eventuali traduzioni e documenti di supporto e i certificati di lingua.

Carica Titolo

Si accettano solo pdf/jpeg/png - 10Mb max

Scegli file Nessun file selezionato

Titoli Di Studio, Certificati di Lingua e Altro

Titolo finale di scuola secondaria

Nome titolo

GCE A-Levels

CARICA TITOLO

RIEPILOGO

Ci siamo quasi...
Passa al riepilogo.





UNIVERSITALY: PASSO A PASSO

5. RIEPILOGO

DOMANDA DI PREISCRIZIONE

RIEPILOGO

Nome FRANCIS JANE	Cognome DOE
Data Nascita 01-01-2000	Sesso F
Stato Nascita STATI UNITI D'AMERICA (USA)	Citta Nascita Poughkeepsie
Cittadinanza 1 STATI UNITI D'AMERICA (USA)	Cittadinanza 2
Cittadinanza 3	
Indirizzo Massachusetts Ave	Numero Civico 77
Stato STATI UNITI D'AMERICA (USA)	Citta Cambridge
Codice Postale MA 02139	Informazioni Aggiuntive
Telefono +1 617-403-555-2378	Email
Codice Fiscale DOEFNC00A41Z404C	
Numero Passaporto 039677847	gg/mm/aaaa 25-11-2028
Immagine Fototessera 	Immagine Passaporto 
Dove richiederai il visto? CONSOLATO GENERALE BOSTON (Massachusetts)	Motivazione Voglio immatricolarmi ad un corso di studio
Istituzione Istituzione AFAM	Nome Istituzione Istituto Europeo del Design (IED) - FIRENZE
Tipo Corso Diploma Accademico di primo livello	Nome Corso Design - Indirizzo Interior Design
Curriculum del corso	
Sede del corso	
Account identificativo presso l'Università/AFAM/Istituto prescelto	

Il/La sottoscritto/a

dichiara di essere consapevole che:

- i dati e i documenti riportati nella presente "domanda di preiscrizione" corrispondono al vero e di essere consapevole delle responsabilità penali dall'aver prodotto dichiarazione mendace, non veritiera o contenente dati non più corrispondenti a verità, oltre ad essere consapevole che i dati riportati nella presente dichiarazione sono soggetti a controlli di veridicità;

- la procedura di preiscrizione deve essere perfezionata presso la competente Rappresentanza diplomatico-consolare e non si esaurisce con il solo invio della presente "domanda di preiscrizione";

- l'immatricolazione alle istituzioni della formazione superiore in Italia è disciplinata da apposte Procedure emanate dal Ministero dell'Università e della Ricerca italiano, annualmente pubblicate sul sito www.studiare-in-italia.it/studentistranieri;

- per immatricolarsi ai corsi di studio è necessario seguire le indicazioni fornite dall'istituzione della formazione superiore responsabile per il corso prescelto e completare le relative procedure, che non si esauriscono necessariamente con il completamento della fase di preiscrizione;

- la procedura di preiscrizione e la presente "domanda di preiscrizione" non sostituiscono in alcun modo le procedure di ammissione e immatricolazione al corso prescelto, le quali si perfezioneranno in fase successiva all'ottenimento del visto per motivi di studio, previa verifica dell'autenticità della documentazione prodotta, e non comporta altresì alcuna pretesa o automaticità ai fini del rilascio del relativo visto per motivi di studio;

- rilascio del visto è esclusiva responsabilità delle competenti Rappresentanze diplomatico-consolari, previa verifica del possesso dei requisiti richiesti dalla normativa vigente;


- nella "domanda di preiscrizione", le persone autorizzate al trattamento dei dati potranno rettificare eventuali errori di trascrizione/trasliterazione dei dati personali, verificando questi ultimi con i dati riportati all'interno del passaporto fornito;

si impegna a:

- fornire prova della necessaria copertura economica e della necessaria copertura assicurativa per cure mediche e ricoveri ospedalieri secondo quanto previsto dalla legge italiana o di impegnarsi a stipulare un contratto per tale copertura assicurativa al suo ingresso in Italia;

- inoltrare alla Questura competente entro 8 giorni lavorativi dall'ingresso in Italia la domanda di permesso di soggiorno per STUDENTE, completa della documentazione richiesta;

- rientrare nel Paese di residenza alla scadenza del visto se non ammesso o non immatricolato al corso prescelto.

ho preso visione del trattamento dei dati 

Clicca
qui 

Invia la domanda di preiscrizione

Torna alla homepage

Premendo questo bottone la tua domanda di preiscrizione sarà inviata all'Università/AFAM/Istituto che hai indicato. L'Università/AFAM/Istituto verificherà la tua domanda e la inoltrerà, con le informazioni sulla tua ammissione, al Consolato indicato. Ricorda che sei responsabile della correttezza delle informazioni fornite.

Controlla regolarmente la tua posta elettronica e segui le istruzioni che riceverai.



La tua domanda di preiscrizione sarà ora notificata a **IED per la validazione**.

Quando sarà validata, potrai procedere con la domanda di visto.

Controlla la tua casella email!

